


Urządzenie do aromatyzacji pomieszczeń, saun na podczerwień i kabin zapachowych z trzema różnymi zapachami

1. Funkcje.....	2
2. Dane techniczne	2
3. Montaż / Uruchomienie	2
4. Regulacja/nastawa.....	3
5. Schemat elektryczny	5
6. Lista akcesoriów i aromatów	6



1. Funkcje

Mały kompresor wdmuchuje powietrze nad powierzchnię zapachu, który jest napełniony wymienną butelką. Butelka ta jest przykręcona do urządzenia. Zapach odparowuje i jest rozprowadzany do szafki zapachowej za pomocą elastycznego węża.

Ze względu na wysokie ciśnienie kompresor jest w stanie transportować odparowany zapach przez kilka metrów węża. Różne aromaty można wybrać za pomocą przycisku start (styk beznapięciowy).

2. Dane techniczne

- - Pobór mocy maks. 10 W
- - Zasilanie elektryczne przez wtyczkę 230 V/AC
- - Wydajność parowania ok. 2-5 ml zapachu w ciągu 24 godzin
- - Wydajność sprężarki ok. 350 l/h przy długości rurki 5 m rurka 6x1 mm

3. Montaż/ Uruchomienie urządzenia

DUFTDOS-AK najlepiej zamontować na ścianie. Śruby do mocowania urządzenia znajdują się w obudowie. Pokrywa ma blokadę i jest otwierana na lewo. Wkłady zapachowe są wkręcane zgodnie z ruchem wskazówek zegara od dołu. Włóż wtyczkę do gniazdka elektrycznego.

Włącz urządzenie za pomocą głównego wyłącznika z boku obudowy sterownika. Gotowość do pracy jest sygnalizowana świeceniem zielonej diody LED.

zgod. ze wsk. zegara

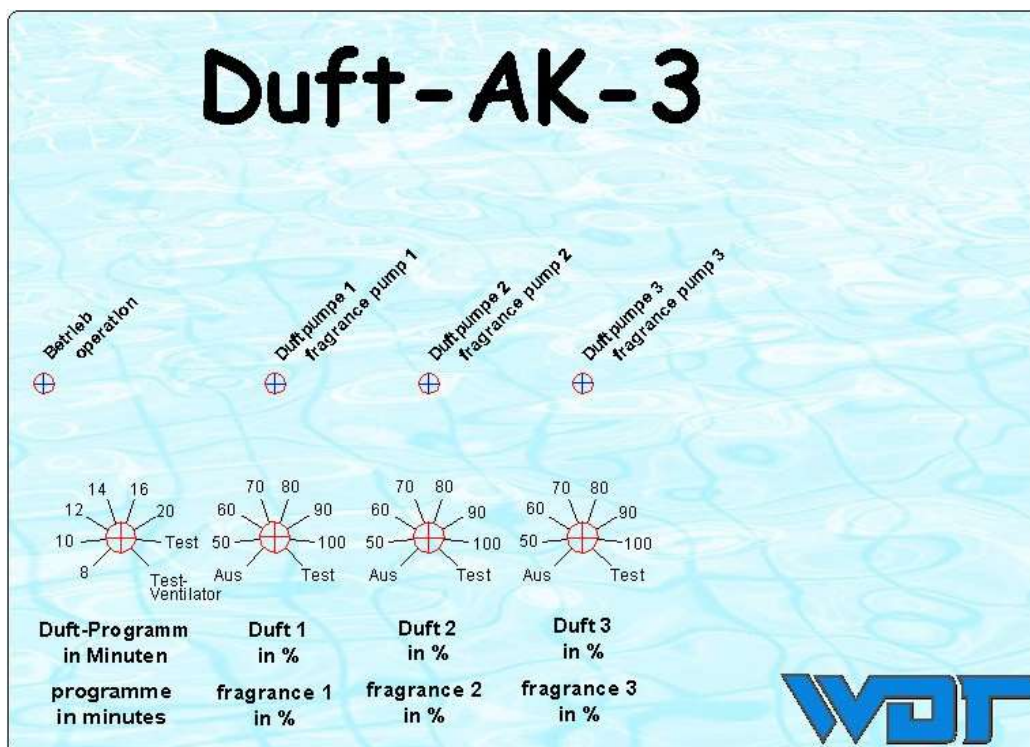


Wydajność aromatyzacji można regulować oddzielnie dla każdego zapachu.

Uwaga:

- Nie pękaj rurki dozującej od wylotu w Duftdos-AK do szafki (maksymalna długość 5 m)
- Temperatura w pomieszczeniu, które ma być aromatyzowane, nie powinna być wyższa niż 60°C.
- Możemy zagwarantować prawidłowe działanie urządzenia tylko wtedy, gdy używane są oryginalne zapachy WDT.!
- Wylot zapachu powinien znajdować się pod ławą, jeśli to możliwe, i jak najdalej od wyciągu!

4. Regulacja/nastawa



„Duft-Programm in Minuten“ (Programmschalter)

„Program minutowy (przełączniki programowania)

Ten przełącznik służy do ustawiania długości określonego programu po naciśnięciu przycisku (8-20 minut). Czas działania wentylatora wyciągowego, który można podłączyć do urządzenia, jest ustawiony fabrycznie na 2 minuty.

Ustawienie przełącznika: „Test” - ta pozycja służy do testowania pojedynczych sprężarek oddzielnie.

Ustawienie przełącznika: „Test wentylatora” - ta pozycja służy do testowania wyjścia elektrycznego wentylatora wyciągowego.

„Zapach 1-3 w %”

Aromat w %	Praca kompresowa w sekundach
Aus	0
50	20 sec.
60	24 sec.
70	28 sec.
80	32 sec.
90	36 sec.
100	40 sec.
Test	Test kompresora

Przykład:

Czas pauzy = 40 sekund – czas pracy

np. regulacja zapachu 1 - 80%, program w minutach: 12 Po naciśnięciu przycisku kompresor 1 działa przez 36 sekund

Po naciśnięciu przycisku sprężarka 1 uruchamia się na 36 sekund. Następnie następuje 4-sekundowa przerwa. Program będzie teraz działać przez 10 minut. Po tych 10 minutach system zostaje zablokowany na 2 minuty. W tym czasie zostaje włączone wyjście elektryczne wentylatora wyciągowego (230 V).

(maksymalnie 300 mA)

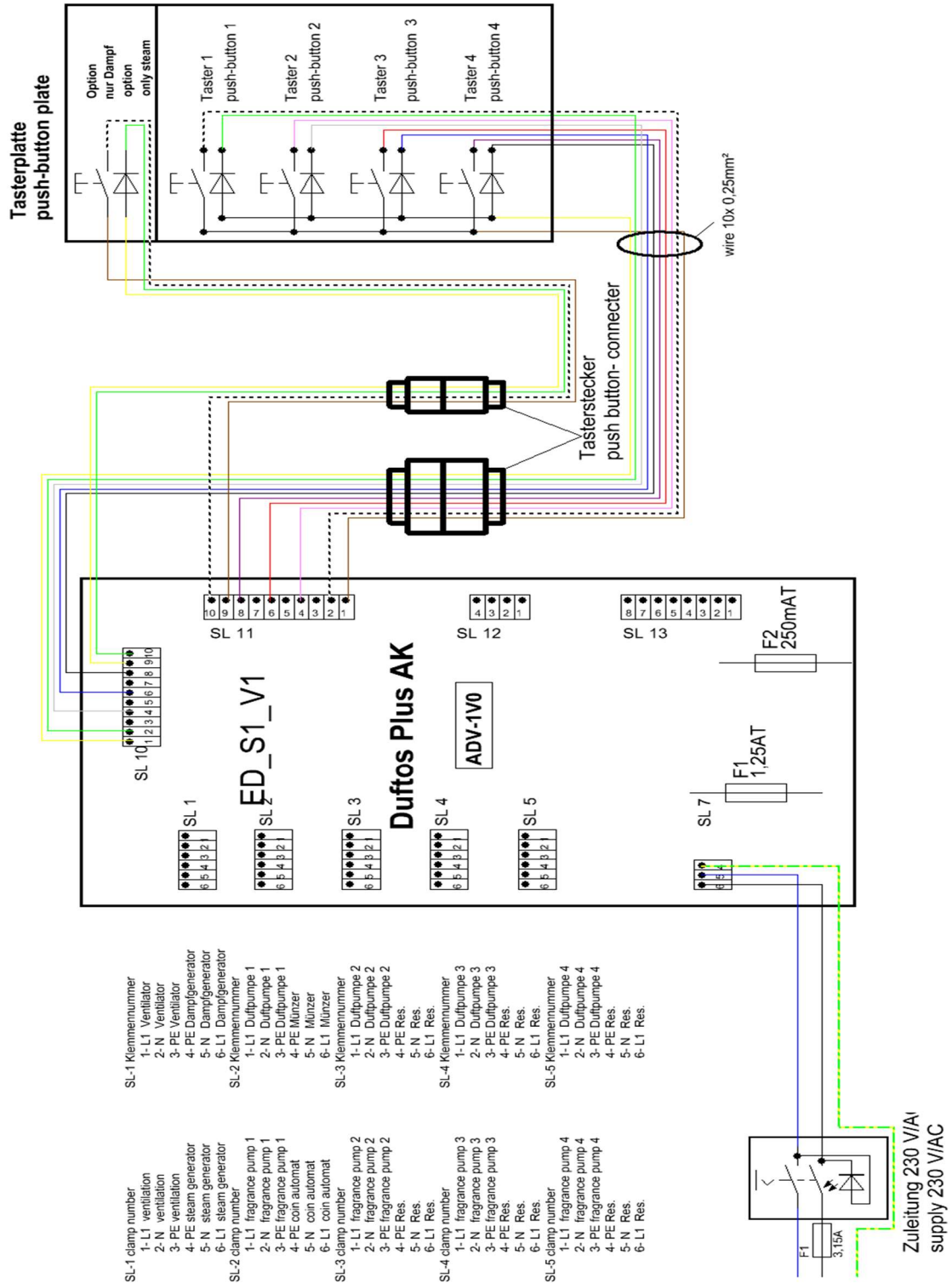
Funkcja testowa

Poszczególne funkcje systemu można wcześniej przetestować. W tym celu należy najpierw ustawić przełącznik sprawdzanej sprężarki – „Zapach 1 - 3” – a przełącznik programu w położenie „Test”. Teraz odpowiednia sprężarka pracuje w trybie testowym przez 1 minutę.

Aby przetestować wentylator wyciągowy, wystarczy ustawić przełącznik programu na „Test wentylatora”.

5. Schemat elektryczny

(Odpowiedni schemat połączeń znajduje się w każdej obudowie sterującej)



6. Akcesoria

Steuerung:

11031	Drehknopf 6 mm mit Nase
17338	Steckachsen für Poti 15mm
14833	Steuerplatte ED-S1-V1 für Duftdos AK
10435	Dosierleitung PE, ID 6,0 x 1,0mm (m)
14246	Einströmdüse Düse für Duftdos AK 20/10-50 für Schlauch 6x1
13335	Weithalsrunddose Gewinde DIN 60 250 ml
16156	Duftpatroneneinlage Filterstern 60x8 f. Duftdos AK 1 Stück

Aromaty eteryczne:

18089	Nachfüllpack	50 ml Euka- Minze
18090	Nachfüllpack	50 ml Sommerwiese
18091	Nachfüllpack	50 ml Papaya
18092	Nachfüllpack	50 ml Lemon
18093	Nachfüllpack	50 ml Alpenkräuter
18094	Nachfüllpack	50 ml Heil Kamille
18095	Nachfüllpack	50 ml Mexico Lemongras
18096	Nachfüllpack	50 ml Exotic Dream
18097	Nachfüllpack	50 ml Vanille
18098	Nachfüllpack	50 ml Maracuja
18099	Nachfüllpack	50 ml Oriental
18100	Nachfüllpack	50 ml Sandelholz
18101	Nachfüllpack	50 ml Grüner Apfel
18102	Nachfüllpack	50 ml Eukalyptus
18103	Nachfüllpack	50 ml Orange